

Nazwa i adres jednostki sprawozdawczej  Powiat Nowosądecki ul. Jagiellońska 33  33-300 NOWY SĄCZ	BILANS jednostki budżetowej i samorządowego zakładu budżetowego	Adresat:  Regionalna Izba Obrachunkowa w Krakowie
		Wysłać bez pisma przewodniego 9F94EBECF32E3A23 
Numer identyfikacyjny REGON  491893180	sporządzony na dzień 31-12-2018 r.	

AKTYWA	Stan na początek roku	Stan na koniec roku	PASYWA	Stan na początek roku	Stan na koniec roku
A Aktywa trwałe	252 543 467,84	1 259 466 630,82	A Fundusz	247 076 479,73	1 249 623 641,52
A.I Wartości niematerialne i prawne	317 144,24	987 582,17	A.I Fundusz jednostki	224 975 127,67	1 222 404 674,86
A.II Rzeczowe aktywa trwałe	252 223 832,18	1 257 999 361,85	A.II Wynik finansowy netto (+,-)	22 101 352,06	27 218 966,66
A.II.1 Środki trwałe	246 686 570,78	1 256 379 490,50	A.II.1 Zysk netto (+)	102 412 438,51	117 453 356,93
A.II.1.1 Grunty	11 847 629,02	11 988 718,87	A.II.2 Strata netto (-)	-80 311 086,45	-90 234 390,27
A.II.1.1.1 Grunty stanowiące własność jednostki samorządu terytorialnego, przekazane w użytkowanie wieczyste innym podmiotom	0,00	0,00	A.III Odpisy z wyniku finansowego (nadwyżka środków obrotowych) (-)	0,00	0,00
A.II.1.2 Budynki, lokale i obiekty inżynierii lądowej i wodnej	232 308 891,22	1 241 672 574,71	A.IV Fundusz mienia zlikwidowanych jednostek	0,00	0,00
A.II.1.3 Urządzenia techniczne i maszyny	1 544 627,28	1 316 719,36	B Fundusze placówek	0,00	0,00
A.II.1.4 Środki transportu	651 129,09	1 169 988,91	C Państwowe fundusze celowe	4 205 967,99	1 950 755,92
A.II.1.5 Inne środki trwałe	334 294,17	231 488,65	D Zobowiązania i rezerwy na zobowiązania	12 748 062,64	16 133 280,46
A.II.2 Środki trwałe w budowie (inwestycje)	5 537 261,40	1 619 871,35	D.I Zobowiązania długoterminowe	0,00	0,00
A.II.3 Zaliczka na środki trwałe w budowie (inwestycje)	0,00	0,00	D.II Zobowiązania krótkoterminowe	12 681 346,47	12 525 952,78
A.III Należności długoterminowe	2 491,42	479 686,80	D.II.1 Zobowiązania z tytułu dostaw i usług	713 332,06	1 115 897,05
A.IV Długoterminowe aktywa finansowe	0,00	0,00	D.II.2 Zobowiązania wobec budżetów	141 729,26	64 664,57
A.IV.1 Akcje i udziały	0,00	0,00	D.II.3 Zobowiązania z tytułu ubezpieczeń i innych świadczeń	1 771 779,00	1 706 496,03

Małgorzata Bochenek  
(główny księgowy)

2019-04-08

(rok, miesiąc, dzień)

Marian Stanisław Dobosz  
Antoni Koszyk  
Zofia Nika  
Edward Ciągło  
Marek Stanisław Kwiatkowski  
(kierownik jednostki)

BeSTia

9F94EBECF32E3A23

A.IV.2 Inne papiery wartościowe	0,00	0,00	D.II.4 Zobowiązania z tytułu wynagrodzeń	4 098 220,87	4 326 328,21
A.IV.3 Inne długoterminowe aktywa finansowe	0,00	0,00	D.II.5 Pozostałe zobowiązania	1 513 398,29	615 207,62
A.V Wartość mienia zlikwidowanych jednostek	0,00	0,00	D.II.6 Sumy obce (depozytowe, zabezpieczenie wykonania umów)	571 014,50	840 820,25
B Aktywa obrotowe	11 487 042,52	8 241 047,08	D.II.7 Rozliczenia z tytułu środków na wydatki budżetowe i z tytułu dochodów budżetowych	50 186,51	40 446,29
B.I Zapasy	489 201,37	412 074,97	D.II.8 Fundusze specjalne	3 821 685,98	3 816 092,76
B.I.1 Materiały	487 474,99	411 843,20	D.II.8.1 Zakładowy Fundusz Świadczeń Socjalnych	3 694 046,95	3 633 064,87
B.I.2 Półprodukty i produkty w toku	0,00	0,00	D.II.8.2 Inne fundusze	127 639,03	183 027,89
B.I.3 Produkty gotowe	0,00	0,00	D.III Rezerwy na zobowiązania	0,00	3 030 837,58
B.I.4 Towary	1 726,38	231,77	D.IV Rozliczenia międzyokresowe	66 716,17	576 490,10
B.II Należności krótkoterminowe	5 047 550,24	3 851 075,74			
B.II.1 Należności z tytułu dostaw i usług	8 287,42	3 543,88			
B.II.2 Należności od budżetów	13 648,71	12 038,25			
B.II.3 Należności z tytułu ubezpieczeń i innych świadczeń	0,00	0,00			
B.II.4 Pozostałe należności	5 025 614,11	3 835 493,61			
B.II.5 Rozliczenia z tytułu środków na wydatki budżetowe i z tytułu dochodów budżetowych	0,00	0,00			
B.III Krótkoterminowe aktywa finansowe	5 946 391,57	3 970 053,34			
B.III.1 Środki pieniężne w kasie	208,62	3 188,75			
B.III.2 Środki pieniężne na rachunkach bankowych	1 510 991,51	1 780 341,26			
B.III.3 Środki pieniężne państwowego funduszu celowego	4 433 725,44	2 178 506,43			
B.III.4 Inne środki pieniężne	1 466,00	8 016,90			
B.III.5 Akcje lub udziały	0,00	0,00			

Małgorzata Bochenek  
(główny księgowy)

2019-04-08

(rok, miesiąc, dzień)

Marian Stanisław Dobosz  
Antoni Koszyk  
Zofia Nika  
Edward Ciągło  
Marek Stanisław Kwiatkowski  
(kierownik jednostki)

BeSTia

9F94EBECF32E3A23

Strona 2 z 4

B.III.6 Inne papiery wartościowe	0,00	0,00			
B.III.7 Inne krótkoterminowe aktywa finansowe	0,00	0,00			
B.IV Rozliczenia międzyokresowe	3 899,34	7 843,03			
<b>Suma aktywów</b>	<b>264 030 510,36</b>	<b>1 267 707 677,90</b>	<b>Suma pasywów</b>	<b>264 030 510,36</b>	<b>1 267 707 677,90</b>

Małgorzata Bochenek  
(główny księgowy)

2019-04-08

(rok, miesiąc, dzień)

BeSTia

9F94EBECF32E3A23

Marian Stanisław Dobosz  
Antoni Koszyk  
Zofia Nika  
Edward Ciągło  
Marek Stanisław Kwiatkowski  
(kierownik jednostki)

Małgorzata Bochenek  
\_\_\_\_\_  
(główny księgowy)

BeSTia

2019-04-08  
\_\_\_\_\_  
(rok, miesiąc, dzień)

9F94EBECF32E3A23

Marian Stanisław Dobosz  
Antoni Koszyk  
Zofia Nika  
Edward Ciągło  
\_\_\_\_\_  
Marek Stanisław Kwiatkowski  
(kierownik jednostki)

## INFORMACJA DODATKOWA

I.	<b>Wprowadzenie do sprawozdania finansowego, obejmuje w szczególności:</b>
1.1	nazwę jednostki <b>Powiat Nowosądecki</b>
1.2	siedzibę jednostki <b>Województwo Małopolskie, Powiat M.Nowy Sącz</b>
1.3	adres jednostki <b>33-300 Nowy Sącz ul. Jagiellońska 33</b>
1.4	podstawowy przedmiot działalności jednostki <b>Kierowanie podstawowymi rodzajami działalności publicznej</b>
2.	wskazanie okresu objętego sprawozdaniem <b>2018 rok</b>
3.	wskazanie, że sprawozdanie finansowe zawiera dane łączne <b>Sprawozdanie zawiera dane łączne</b>
4.	omówienie przyjętych zasad (polityki) rachunkowości, w tym metod wyceny aktywów i pasywów (także amortyzacji) <b>Jednostki Powiatu Nowosądeckiego stosują następujące metody wyceny aktywów i pasywów na dzień bilansowy (stosowana metoda wyceny jest zależna od posiadanych przez daną jednostkę składników majątkowych i źródeł ich finansowania):</b> <ul style="list-style-type: none"> <li>• <b>Środki trwałe:</b> wartość początkowa (ustalona wg ceny nabycia lub kosztu wytworzenia) pomniejszona o odpisy amortyzacyjne lub umorzeniowe (stawki zgodnie z załącznikiem do ustawy o podatku dochodowym od osób prawnych oraz o odpisy z tytułu trwałej utraty wartości, a powiększona o koszty ulepszenia z zastrzeżeniem uregulowań wynikających z realizowanych projektów współfinansowanych ze środków unijnych. Środki trwałe otrzymane na mocy decyzji organu administracyjnego mogą być wyceniane według ceny określonej w tej decyzji.</li> <li>• <b>Zbiory biblioteczne:</b> wycenia się według cen nabycia.</li> <li>• <b>Wartości niematerialne i prawne:</b> wartość początkowa pomniejszona o odpisy amortyzacyjne lub umorzeniowe, pomniejszona o odpisy z tytułu trwałej utraty wartości.</li> <li>• <b>Grunty:</b> nie podlegają umorzeniu, dlatego ujmuje się je w bilansie w wartości brutto.</li> <li>• <b>Środki trwałe w budowie (inwestycje):</b> wartość ogółu kosztów pozostających w bezpośrednim związku z nabyciem lub wytworzeniem inwestycji, środków trwałych w budowie, pomniejszonych o odpisy z tytułu trwałej utraty wartości.</li> <li>• <b>Należności długoterminowe:</b> w kwocie wymaganej zapłaty (wraz z należnymi odsetkami) z zachowaniem zasady ostrożności (po pomniejszeniu o dokonane odpisy aktualizujące należności).</li> <li>• <b>Długoterminowe aktywa finansowe:</b> udziały w innych jednostkach – według ceny nabycia pomniejszonej o odpisy z tytułu trwałej utraty wartości.</li> <li>• <b>Zapasy:</b> wg cen zakupu.</li> </ul>

	<ul style="list-style-type: none"> <li>• <b>Należności krótkoterminowe:</b> w kwocie wymaganej zapłaty (wraz z należnymi odsetkami), z zachowaniem zasady ostrożności (po pomniejszeniu o wartość odpisów aktualizujących należności).</li> <li>• <b>Krótkoterminowe aktywa finansowe:</b> <ul style="list-style-type: none"> <li>○ środki pieniężne: w wartości nominalnej;</li> <li>○ krótkoterminowe papiery wartościowe: jednostka nie posiada takiego składnika.</li> </ul> </li> <li>• <b>Fundusz jednostki:</b> w wartości nominalnej.</li> <li>• <b>Zobowiązania i rezerwy na zobowiązania:</b> <ul style="list-style-type: none"> <li>○ zobowiązania: w kwocie wymagającej zapłaty (wraz z odsetkami);</li> <li>○ rezerwy na zobowiązania: w uzasadnionej, wiarygodnie oszacowanej i ustalonej wartości.</li> </ul> </li> </ul> <p>Poza tym Powiat:</p> <ul style="list-style-type: none"> <li>• <b>ponoszone koszty ujmuje</b> na kontach zespołu 4 "Koszty według rodzajów i ich rozliczenie", z zastrzeżeniem zakładu budżetowego - Powiatowego Zakładu Aktywizacji Zawodowej, który ponoszone koszty ujmuje także na kontach zespołu 5 „Koszty według typów działalności i ich rozliczenie” oraz Powiatowego Urzędu Pracy dla Powiatu Nowosądeckiego, który koszty ponoszone w ramach Funduszu Pracy” (rozdz. 85322) ujmuje na kontach zespołu 8 „Fundusze, rezerwy i wynik finansowy”.</li> <li>• <b>ustalając zasady umarzania/amortyzacji przyjął stawki określone</b> w ustawie z dnia 15 lutego 1992 r. o podatku dochodowym od osób prawnych,</li> <li>• <b>ustala stawki amortyzacji wartości niematerialnych i prawnych umarzanych stopniowo</b> co do zasady w wysokości nie większej niż 50 % rocznie,</li> <li>• <b>amortyzacji dokonuje metodą liniową,</b></li> <li>• <b>amortyzuje środki trwałe oraz wartości niematerialne i prawne (amortyzowane stopniowo)</b> jednorazowym zapisem za okres całego roku,</li> <li>• <b>jednorazowo, przez spisanie w koszty</b> w miesiącu przyjęcia do użytkowania umarza: <ul style="list-style-type: none"> <li>○ książki i inne zbiory biblioteczne,</li> <li>○ środki dydaktyczne służące procesowi dydaktyczno-wychowawczemu realizowanemu w szkołach i placówkach oświatowych,</li> <li>○ odzież i umundurowanie,</li> <li>○ meble i dywany;</li> <li>○ inwentarz żywy;</li> <li>○ pozostałe środki trwałe oraz wartości niematerialne i prawne o wartości nieprzekraczającej wielkości ustalonej w ustawie z dnia 15 lutego 1992 r. o podatku dochodowym od osób prawnych (dla których odpisy amortyzacyjne są uznawane za koszt uzyskania przychodu w 100% ich wartości w momencie oddania do użytkowania tj. w/w składniki majątkowe o wartości jednostkowej do 3.500 zł przyjęte do ewidencji do 31.12.2017r. oraz składniki majątkowe o wartości do 10.000 zł przyjęte do ewidencji po 01.01.2018r.,</li> </ul> </li> <li>• <b>stosuje następujące uproszczenia wynikające z ustawy o rachunkowości, jeżeli nie wywiera to istotnie ujemnego wpływu na realizację obowiązku rzetelnego i jasnego przedstawienia własnej sytuacji majątkowej i finansowej oraz wyniku finansowego:</b> nie stosuje się czynnych i biernych rozliczeń międzyokresowych kosztów (za wyjątkiem DPS Muszyna, który zastosuje to uproszczenie od 2019r.). Jednostki organizacyjne mogą także stosować uproszczenie polegające na tym, że materiały zakupione w roku obrotowym uznane są za koszty w chwili ich zakupu i dlatego istnieje możliwość nie prowadzenia magazynu ani gospodarki magazynowej zakupionych materiałów (jest to zależne od charakteru i przedmiotu działalności danej jednostki organizacyjnej Powiatu).</li> </ul>
5.	inne informacje
	<b>Sprawozdanie finansowe zostało sporządzone przy założeniu zachowania zasady kontynuacji działania.</b>
<b>II.</b>	<b>Dodatkowe informacje i objaśnienia obejmują w szczególności:</b>
1.	
1.1.	szczegółowy zakres zmian wartości grup rodzajowych środków trwałych, wartości niematerialnych i prawnych, zawierający stan tych aktywów na początek roku obrotowego, zwiększenia i zmniejszenia z tytułu: aktualizacji wartości, nabycia, rozchodu, przemieszczenia wewnętrznego oraz stan końcowy, a dla majątku amortyzowanego – podobne przedstawienie stanów i tytułów zmian dotychczasowej amortyzacji lub umorzenia
	<b>Dane zawarto w tabeli 1 i tabeli 2.</b>

TABELA NR 1 Wyszczególnione składniki majątku w 2018r.

Nazwa składnika majątku	Wartość początkowa (brutto) na początek roku obrotowego	Zwiększenie wartości początkowej			Ogółem zwiększenie wartości początkowej (3 + 4 + 5)	Zmniejszenie wartości początkowej			Ogółem zmniejszenie wartości początkowej (7 + 8 + 9)	Stan końcowy (brutto) na koniec roku obrotowego (2 + 6 - 10)
		nabycie (zakup)	aktualizacja	przemieszczenia		zbycie (sprzedaż)	likwidacja	inne		
1	2	3	4	5	6	7	8	9	10	11
<b>1. Wartości niematerialne i prawne, w tym:</b>	<b>2585160,80</b>	<b>102874,06</b>	<b>0,00</b>	<b>804420,00</b>	<b>907294,06</b>	<b>0,00</b>	<b>92379,71</b>	<b>14500,00</b>	<b>106879,71</b>	<b>3385575,15</b>
Wartości niematerialne umarżane jednorazowo	1150582,27	102874,06	0,00	0,00	102874,06	0,00	84879,71	14500,00	99379,71	1154076,62
Wartości niematerialne i prawne umarżane stopniowo	1434578,53	0,00	0,00	804420,00	804420,00	0,00	7500,00	0,00	7500,00	2231498,53
<b>2. Razem środki trwałe, w tym:</b>	<b>351712580,76</b>	<b>18323821,55</b>	<b>0,00</b>	<b>1018745409,10</b>	<b>1037069230,65</b>	<b>1715986,59</b>	<b>349488,09</b>	<b>12065334,62</b>	<b>14130809,30</b>	<b>1374651002</b>
2.1. Grunty (gr.0 KŚT)	11847629,02	66431,25	0,00	318875,40	385306,65	221062,60	0,00	23154,20	244216,80	11988718,87
2.1.1. Grunty stanowiące własność jednostki samorządu terytorialnego, przekazane w użytkowanie wieczyste innym podmiotom	0,00	0,00	0,00	0,00	0,00	0,00	0,00	0,00	0,00	0,00
2.2. Budynki, lokale i obiekty inżynierii lądowej i wodnej (gr. 1-2 KŚT)	328305441,99	17299048,84	0,00	1018356247,15	1035655295,99	1489890,88	78077,70	11806931,97	13374900,55	1350585837
2.3. Urządzenia techniczne i maszyny (gr. 3-6 KŚT)	6264835,12	229146,85	0,00	57586,55	286733,40	5033,11	259025,19	217985,65	482043,95	6069524,57
2.4. Środki transportu (gr.7 KŚT)	3574282,37	711888,51	0,00	12700,00	724588,51	0,00	0,00	12700,00	12700,00	4286170,88
2.5. Inne środki trwałe (gr.8 KŚT)	1720392,26	17306,10	0,00	0,00	17306,10	0,00	12385,20	4562,80	16948,00	1720750,36
<b>3. Pozostałe środki trwałe</b>	<b>23318197,86</b>	<b>2392917,03</b>	<b>0,00</b>	<b>91830,41</b>	<b>2484747,44</b>	<b>5500,00</b>	<b>1032248,26</b>	<b>354195,37</b>	<b>1391943,63</b>	<b>24411001,67</b>
<b>4. Zbiory biblioteczne</b>	<b>884767,74</b>	<b>14143,17</b>	<b>0,00</b>	<b>0,00</b>	<b>14143,17</b>	<b>0,00</b>	<b>3631,28</b>	<b>603,97</b>	<b>4235,25</b>	<b>894675,66</b>
<b>Razem wyszczególnione składniki majątku (1+2+3+4)</b>	<b>378500707,16</b>	<b>20833755,81</b>	<b>0,00</b>	<b>1019641659,51</b>	<b>1040475415,32</b>	<b>1721486,59</b>	<b>1477747,34</b>	<b>12434633,96</b>	<b>15633867,89</b>	<b>1403342254,59</b>

**TABELA NR 2 Zmiana stanu umorzenia/amortyzacji wyszczególnionych składników majątku jednostki w 2018r.**

Nazwa składnika majątku	Umorzenie - stan na początek roku obrotowego	Zwiększenia w ciągu roku obrotowego			Ogółem zwiększenie umorzenia (3+4+5)	Zmniejszenie umorzenia w roku obrotowym	Umorzenie – stan na koniec roku obrotowego (2 + 6 - 7)	Wartość brutto składnika majątku na koniec roku obrotowego (zgodna z kol. 11 tabeli nr 1)	Wartość netto składnika majątku na koniec roku obrotowego (9-8)
		aktualizacja	amortyzacja za 2018r.	inne					
1	2	3	4	5	6	7	8	9	10
<b>1. Wartości niematerialne i prawne, w tym:</b>	<b>2268016,56</b>	<b>0,00</b>	<b>236852,41</b>	<b>3,72</b>	<b>236856,13</b>	<b>106879,71</b>	<b>2397992,98</b>	<b>3385575,15</b>	<b>987582,17</b>
Wartości niematerialne umarzone jednorazowo	1150582,27	0,00	102870,34	3,72	102874,06	99379,71	1154076,62	1154076,62	0,00
Wartości niematerialne i prawne umarzone stopniowo	1117434,29	0,00	133982,07	0,00	133982,07	7500,00	1243916,36	2231498,53	987582,17
<b>2. Razem środki trwałe, w tym:</b>	<b>105026009,98</b>	<b>0,00</b>	<b>15054890,34</b>	<b>706472,60</b>	<b>15761362,94</b>	<b>2515861,31</b>	<b>118271511,61</b>	<b>1374651002,11</b>	<b>1256379490,50</b>
2.1. Grunty (gr.0 KŚT)	0,00	0,00	0,00	0,00	0,00	0,00	0,00	11988718,87	11988718,87
2.1.1. Grunty stanowiące własność jednostki samorządu terytorialnego, przekazane w użytkowanie wieczyste innym podmiotom	0,00	0,00	0,00	0,00	0,00	0,00	0,00	0,00	0,00
2.2. Budynki, lokale i obiekty inżynierii lądowej i wodnej (gr. 1-2 KŚT)	95996550,77	0,00	14252613,43	700409,20	14953022,63	2036310,68	108913262,72	1350585837,43	1241672574,71
2.3. Urządzenia techniczne i maszyny (gr. 3-6 KŚT)	4723018,72	0,00	486325,72	6063,40	492389,12	462602,63	4752805,21	6069524,57	1316719,36
2.4. Środki transportu (gr.7 KŚT)	2923153,28	0,00	193028,69	0,00	193028,69	0,00	3116181,97	4286170,88	1169988,91
2.5. Inne środki trwałe (gr.8 KŚT)	1383287,21	0,00	122922,50	0,00	122922,50	16948,00	1489261,71	1720750,36	231488,65
<b>3. Pozostałe środki trwałe</b>	<b>23318197,86</b>	<b>0,00</b>	<b>2398412,68</b>	<b>86334,76</b>	<b>2484747,44</b>	<b>1391943,63</b>	<b>24411001,67</b>	<b>24411001,67</b>	<b>0,00</b>
<b>4. Zbiory biblioteczne</b>	<b>884767,74</b>	<b>0,00</b>	<b>14143,17</b>	<b>0,00</b>	<b>14143,17</b>	<b>4235,25</b>	<b>894675,66</b>	<b>894675,66</b>	<b>0,00</b>
<b>Razem wyszczególnione składniki majątku (1+2+3+4)</b>	<b>131496992,14</b>	<b>0,00</b>	<b>17704298,60</b>	<b>792811,08</b>	<b>18497109,68</b>	<b>4018919,90</b>	<b>145975181,92</b>	<b>1403342254,59</b>	<b>1257367072,67</b>



1.2.	aktualną wartość rynkową środków trwałych, w tym dóbr kultury – o ile jednostka dysponuje takimi informacjami		
<b>Dane zawarto w tabeli 3.</b>			
<b>TABELA NR 3 Aktualna wartość rynkowa własnych środków trwałych, w tym dóbr kultury (o ile jednostka dysponuje takimi informacjami)- stan na dzień 31 grudnia 2018r.</b>			
Nazwa środka trwałego (z podaniem jego grupy KŚT)	Wartość księgowa brutto (historyczna) środka trwałego wynikająca z ksiąg rachunkowych	Wartość rynkowa (brutto) środka trwałego z kol. 2	Wskazanie wiarygodnego źródła informacji o wartości rynkowej (np. wycena rzeczoznawcy sporządzona dla potrzeb ustanowienia trwałego zarządu składnikami majątkowymi, czy np. aktualna polisa ubezpieczeniowa samochodu służbowego, itp.)
1	2	3	4
Samochód osobowy Volkswagen Passat (Gr7)	120 081,50	127 700,00	aktualna polisa ubezpieczeniowa samochodu służbowego (AC)
Samochód osobowy Skoda SUPERB (Gr7)	139 724,00	107 200,00	aktualna polisa ubezpieczeniowa samochodu służbowego (AC)
Samochód osobowy Skoda RAPID (Gr7)	54 200,00	41 300,00	aktualna polisa ubezpieczeniowa samochodu służbowego (AC)
Samochód osobowy Peugeot PARTNER TEPEE OUTDOOR (Gr7)	64 000,00	49 100,00	aktualna polisa ubezpieczeniowa samochodu służbowego (AC)
Samochód osobowy Peugeot PARTNER (Gr7)	60 000,00	20 400,00	aktualna polisa ubezpieczeniowa samochodu służbowego (AC)
Samochód osobowy Skoda SUPERB AMBITION (Gr7)	98 900,00	33 200,00	aktualna polisa ubezpieczeniowa samochodu służbowego (AC)
Samochód osobowy Skoda OCTAVIA (Gr 7)	69 250,01	17 600,00	aktualna polisa ubezpieczeniowa samochodu służbowego (AC)
Samochód osobowy Skoda OCTAVIA (Gr 7)	63 240,01	20 000,00	aktualna polisa ubezpieczeniowa samochodu służbowego (AC)
Działka nr 690/2 Grybów (Gr 0)	1 100,00	39 867,00	operat szacunkowy
Działka nr 516 wraz z budynkiem, budowlami, placami (Grybów) (Gr 0 i 1)	948 176,44	1 915 133,00	operat szacunkowy
Samochód VOLKSWAGEN (GR 7)	97 722,00	17 500,00	aktualna polisa ubezpieczeniowa samochodu służbowego (AC)
Samochód OPEL VIVARO (GR 7)	143 350,00	140 746,00	aktualna polisa ubezpieczeniowa samochodu służbowego (AC)
Nieruchomość obejmująca: działkę, zabudowaną budynkiem biurowym, garażem, drogami, chodnikiem, ogrodzeniem - (Gr 0 i 1)	575 737,81	796 405,00	operat szacunkowy
Samochód osobowy SKODA Octavia - (Gr 7)	64 730,01	14 600,00	aktualna polisa ubezpieczeniowa samochodu służbowego (AC)
Samochód osobowy Peugeot Partner - (Gr 7)	54 800,00	11 900,00	aktualna polisa ubezpieczeniowa samochodu służbowego (AC)

Grunty, budynek, przyłącz kanalizacji sanitarnej (Gr 0,1 i 2)	1 804 079,07	628 000,00	operat szacunkowy
Samochód osobowy (Gr 7)	54 800,00	9 300,00	aktualna polisa ubezpieczeniowa samochodu służbowego (AC)
Samochód Renault (Gr 7)	119 000,00	39 200,00	aktualna polisa ubezpieczeniowa samochodu służbowego (AC)
Samochód Volkswagen (Gr 7)	130 218,80	10 856,00	aktualna polisa ubezpieczeniowa samochodu służbowego (AC)
Samochód Renault (Gr 7)	128 640,51	128 460,01	aktualna polisa ubezpieczeniowa samochodu służbowego (AC)
Samochód osobowy (Gr 7)	45 000,00	21 574,00	aktualna polisa ubezpieczeniowa samochodu służbowego (AC)
Samochód osobowy OPEL VIVARO KOMBI (Gr 7)	117 500,00	74 577,00	aktualna polisa ubezpieczeniowa samochodu służbowego (AC)
Samochód osobowy SKODA Fabia Combii Clasic 1.4 (Gr 7)	38 000,00	10 800,00	aktualna polisa ubezpieczeniowa samochodu służbowego (AC)
Samochód osobowy Opel Astra Sedan B 1.4 NET (Gr 7)	57 900,00	48 000,00	aktualna polisa ubezpieczeniowa samochodu służbowego (AC)
Samochód RENAULT TRAFIC (Gr 7)	113 450,00	22 500,00	aktualna polisa ubezpieczeniowa samochodu służbowego (AC)
Samochód ciężarowy IVECO (Gr 7)	36 102,34	18 600,00	aktualna polisa ubezpieczeniowa samochodu służbowego (AC)
<b>Razem</b>	<b>5 199 702,50</b>	<b>4 364 518,01</b>	X

1.3. kwotę dokonanych w trakcie roku obrotowego odpisów aktualizujących wartość aktywów trwałych odrębnie dla długoterminowych aktywów niefinansowych oraz długoterminowych aktywów finansowych

**Dane zawarto w tabeli nr 4 i tabeli nr 5.**

**TABELA NR 4 Odpisy aktualizujące wartość długoterminowych aktywów niefinansowych w 2018r.**

Wyszczególnienie	Stan na początek roku obrotowego	Zmiany stanu odpisów w ciągu roku obrotowego		Stan na koniec roku obrotowego (2 + 3 – 4)
		zwiększenia	zmniejszenia	
1	2	3	4	5
Odpisy aktualizujące środki trwałe w budowie (inwestycje)	569 228,00	13 530,00	189 241,00	393 517,00
<b>Razem</b>	<b>569 228,00</b>	<b>13 530,00</b>	<b>189 241,00</b>	<b>393 517,00</b>

**TABELA NR 5 Odpisy aktualizujące wartość długoterminowych aktywów finansowych w 2018r.**

Wyszczególnienie	Stan na początek roku obrotowego	Zmiany stanu odpisów w ciągu roku obrotowego		Stan na koniec roku obrotowego (2 + 3 – 4)
		zwiększenia	zmniejszenia	
1	2	3	4	5
Odpisy aktualizujące udziały w Małopolskim Funduszu Poręczeń Kredytowych sp. z o.o. w likwidacji (400 udziałów po 500 zł każdy)	200 000,00	0,00	0,00	200 000,00
<b>Razem</b>	<b>200 000,00</b>	<b>0,00</b>	<b>0,00</b>	<b>200 000,00</b>

1.4. wartość gruntów użytkowanych wieczysto

**Dane zawarto w tabeli nr 6.**

**TABELA NR 6 Grunty w wieczystym użytkowaniu w 2018r.**

Lp.	Wyszczególnienie (nr działki, nazwa)	Charakterystyka	Stan na początek roku obrotowego	Zmiany stanu w trakcie roku obrotowego		Stan na koniec roku obrotowego (4 + 5 – 6)
				zwiększenia	zmniejszenia	
1	2	3	4	5	6	7
1.	-----	Powierzchnia (m <sup>2</sup> )	0,00	0,00	0,00	0,00
		Wartość (zł)	0,00	0,00	0,00	0,00

1.5. wartość nieamortyzowanych lub nieumarzanych przez jednostkę środków trwałych, używanych na podstawie umów najmu, dzierżawy i innych umów, w tym z tytułu umów leasingu

**Dane zawarto w tabeli 7.****TABELA NR 7 Obce środki trwałe (używane przez jednostkę) nieamortyzowane lub nieumarzane w 2018r.**

Lp.	Wyszczególnienie	Wartość na koniec roku obrotowego
1	2	3
1	Sprzęt komputerowy użyzony przez Starostwo Powiatowe od Powiatowego Urzędu Pracy dla Powiatu Nowosądeckiego	3 409,90
2	Obrazy użyzione z Muzeum Okręgowego w Nowym Sączu	23 000,00
3	Wyposażenie magazynu OC użyzione z MUW w Krakowie	11 855,63
4	Sprzęt komputerowy użyzony z PWPW i MSWIA w Warszawie	154 638,70
5	Wyposażenie użyzione z Orange (wcześniej TP S.A.) (telefony, centrale, sprzęt komputerowy)	90 250,00
6	Wydzierżawiona kopiarka w PINB	4 674,00
x	<b>Razem</b>	<b>287 828,23</b>

1.6.

liczbę oraz wartość posiadanych papierów wartościowych, w tym akcji i udziałów oraz dłużnych papierów wartościowych

**Dane zawarto w tabeli nr 8.****TABELA NR 8 Posiadane przez jednostkę papiery wartościowe w 2018r.**

Lp.	Wyszczególnienie rodzaju papierów wartościowych	Wartość na początek roku obrotowego	Zwiększenia	Zmniejszenia	Wartość na koniec roku obrotowego	Ilość na koniec roku	Uwagi
1.	Akcje	0,00	0,00	0,00	0,00	0,00	0,00
2.	Udziały	200 000,00	0,00	0,00	200 000,00	400 szt. po 500 zł za szt.	dokonany odpis aktualizujący

3.	Dłużne papiery wartościowe	0,00	0,00	0,00	0,00	0,00	0,00
4.	Inne (wymienić jakie): -----	0,00	0,00	0,00	0,00	0,00	0,00

1.7. dane o odpisach aktualizujących wartość należności, ze wskazaniem stanu na początek roku obrotowego, zwiększeniach, wykorzystaniu, rozwiązaniu i stanie na koniec roku obrotowego, z uwzględnieniem należności finansowych jednostek samorządu terytorialnego (stan pożyczek zagrożonych)

Dane zawarto w załączonej tabeli 9.

TABELA NR 9 Stan odpisów aktualizujących wartość należności w 2018r.

Lp.	Wskazanie konta syntetycznego należności, który jest powiązany z odpisem aktualizującym należności	Stan odpisów na początek roku obrotowego	Zmiany stanu odpisów w ciągu roku obrotowego			Stan odpisów na koniec roku obrotowego  (3+4-5-6)	Kwota brutto należności na koniec roku obrotowego (dot. kont z kol.2)  8	Kwota netto należności na koniec roku obrotowego  (8-7) 9	Wskazanie rodzaju należności, np. należności Skarbu Państwa, rozrachunki z odbiorcami, należności finansowe jednostek samorządu terytorialnego (stan pożyczek zagrożonych), itp.  10
			zwiększenia	wykorzystanie	rozwiązania				
1	2	3	4	5	6	7	8	9	10
1	201	16 467,55	0,00	0,00	0,00	16 467,55	17 457,55	990,00	rozrachunki z dostawcami PZD
2	201	72 621,82	38 920,92	0,00	111,15	111 431,59	113 341,85	1 910,26	należności Funduszu Pracy (PUP)
3	221	4 174,10	0,00	0,00	4 174,10	0,00	86 919,70	86 919,70	należności Starostwa Powiatowego
4	221	1 362 702,88	116 050,03	0,00	65 539,22	1 413 213,69	1 413 354,97	141,28	należności Skarbu Państwa-Starostwo Powiatowe

5	221	0,00	793,08	0,00	0,00	793,08	16 936,01	16 142,93	należności od uczniów - Internat Międzyszkolny
6	221	46 108,20	9 765,40	0,00	3 097,59	52 776,01	66 703,39	13 927,38	rozrachunki z odbiorcami PZD
7	221	3 584,39	3 823,45	0,00	3 584,39	3 823,45	5 299,62	1 476,17	podatek od wypłaconej odprawy pracownika przywróconego do pracy-LO Grybów
8	221	2 738,18	2 842,70	0,00	2 738,18	2 842,70	2 842,79	0,09	należność -wyrok Sądu Rejonowego w Nowym Sączu -ZSP Stary Sącz
9	221	0,00	8 786,12	0,00	0,00	8 786,12	8 786,12	0,00	rozrachunki z kontrahentami - należności-ZSiP Piwniczna
10	221	195 950,21	758 911,88	0,00	17 601,47	937 260,62	1 372 552,18	435 291,56	należności Skarbu Państwa -PINB
11	226	22 981,62	0,00	0,00	22 981,62	0,00	18 838,90	18 838,90	należności Funduszu Pracy (PUP)
12	231	33 753,88	0,00	0,00	9 191,92	24 561,96	24 561,96	0,00	należności Funduszu Pracy (PUP)
13	240	1 233 287,51	258 300,00	0,00	58 663,53	1 432 923,98	1 543 623,98	110 700,00	pozostałe rozrachunki - dochody Starostwa Powiatowego
14	240	320,00	0,00	0,00	160,00	160,00	173,09	13,09	należności- zasądzone koszty postępowania sądowego PZD
15	240	97 656,98	2 819,93	0,00	9 970,74	90 506,17	110 831,82	20 325,65	należności Funduszu Pracy (PUP)
x		<b>3 092 347,32</b>	<b>1 201 013,51</b>	<b>0,00</b>	<b>197 813,91</b>	<b>4 095 546,92</b>	<b>4 802 223,93</b>	<b>706 677,01</b>	
1.8.	dane o stanie rezerw według celu ich utworzenia na początek roku obrotowego, zwiększeniach, wykorzystaniu, rozwiązaniu i stanie końcowym								
	<b>Dane zawarto w załączonej tabeli 10.</b>								

**TABELA NR 10 Dane o stanie rezerw według celu ich utworzenia w 2018r.**

Lp.	Wyszczególnienie	Stan na początek roku obrotowego	Zwiększenie w ciągu roku	Wykorzystanie w ciągu roku	Rozwiązanie w ciągu roku	Stan na koniec roku obrotowego (3+4-5-6)
1	2	3	4	5	6	7
	<b>Rezerwy</b>	<b>0,00</b>	<b>3 030 837,58</b>	<b>0,00</b>	<b>0,00</b>	<b>3 030 837,58</b>
	w tym na (wyszczególnienie):					
1.	Rezerwa na przyszłe zobowiązania dot. toczącej się sprawy sądowej	0,00	2 766 805,58	0,00	0,00	2 766 805,58
2.	Rezerwa na przyszłe zobowiązania dot. ewentualnego zwrotu części oświatowej subwencji ogólnej	0,00	264 032,00	0,00	0,00	264 032,00
<b>x</b>	<b>Ogółem rezerwy</b>	<b>0,00</b>	<b>3 030 837,58</b>	<b>0,00</b>	<b>0,00</b>	<b>3 030 837,58</b>

1.9. podział zobowiązań długoterminowych o pozostałym od dnia bilansowego, przewidywanym umową lub wynikającym z innego tytułu prawnego, okresie spłaty:

a) powyżej 1 roku do 3 lat

**Dane zawarto w tabeli nr 11.**

b) powyżej 3 do 5 lat

**Dane zawarto w tabeli nr 11.**

c) powyżej 5 lat

**TABELA NR 11 Zobowiązania długoterminowe według okresów wymagalności w 2018r.**

Lp.	Wyszczególnienie	powyżej 1 roku do 3 lat	powyżej 3 lat do 5 lat	powyżej 5 lat	Razem zobowiązania długoterminowe na koniec roku obrotowego (3+4+5)
1	2	3	4	5	6
	Zobowiązania długoterminowe wobec (wyszczególnienie): -----	0,00	0,00	0,00	0,00
<b>x</b>	<b>Razem</b>	<b>0,00</b>	<b>0,00</b>	<b>0,00</b>	<b>0,00</b>

1.10. kwotę zobowiązań w sytuacji gdy jednostka kwalifikuje umowy leasingu zgodnie z przepisami podatkowymi (leasing operacyjny), a według przepisów o rachunkowości byłby to leasing finansowy lub zwrotny z podziałem na kwotę zobowiązań z tytułu leasingu finansowego lub leasingu zwrotnego

**Dane zawarto w tabeli nr 12.**

**TABELA NR 12 Zobowiązania z tytułu leasingu w 2018r.**

Lp.	Wyszczególnienie	Kwota zobowiązania na koniec roku obrotowego
1.	Zobowiązania z tytułu leasingu operacyjnego wg przepisów ustawy podatkowej, kwalifikowanej jako leasing finansowy lub zwrotny wg ustawy o rachunkowości	0,00

1.11. łączną kwotę zobowiązań zabezpieczonych na majątku jednostki ze wskazaniem charakteru i formy tych zabezpieczeń

**Dane zawarto w tabeli nr 13.**

**TABELA NR 13 Wykaz zobowiązań zabezpieczonych na majątku w 2018r.**

Wyszczególnienie	Kwota zobowiązania zabezpieczonego na koniec roku obrotowego (3+4)	Zabezpieczenie na aktywach trwałych na koniec roku obrotowego	Zabezpieczenie na aktywach obrotowych na koniec roku obrotowego
1	2	3	4
Weksel	60 942 333,00	60 942 333,00	0,00
Hipoteka	0,00	0,00	0,00
Zastaw	0,00	0,00	0,00
Inne (wskazać jakie): -----	0,00	0,00	0,00
<b>Razem</b>	<b>60 942 333,00</b>	<b>60 942 333,00</b>	<b>0,00</b>

Zobowiązania zabezpieczone na majątku (nieruchomościach) Powiatu Nowosądeckiego, który został oddany w nieodpłatne użytkowanie SP ZOZ Szpital im. Dr. J. Dietla w Krynicy – Zdroju (majątek ujęty w aktywach SP ZOZ, natomiast w księgach rachunkowych Starostwa Powiatowego użyczenie prezentowane jest w ewidencji pozabilansowej jednostki budżetowej) wykazuje w sprawozdaniu finansowym w/w SP ZOZ.



1.12.	łącną kwotę zobowiązań warunkowych, w tym również udzielonych przez jednostkę gwarancji i poręczeń, także wekslowych, niewykazanych w bilansie, ze wskazaniem zobowiązań zabezpieczonych na majątku jednostki oraz charakteru i formy tych zabezpieczeń
-------	---

**Dane zawarto w tabeli nr 14.**

**TABELA NR 14 Wykaz zobowiązań warunkowych w 2018r.**

Wyszczególnienie	Stan na początek roku obrotowego	Zwiększenia	Zmniejszenia	Stan na koniec roku obrotowego (2 + 3 - 4)
1	2	3	4	5
<b>Zobowiązania warunkowe dot.:</b>				
-udzielonych gwarancji i poręczeń	0,00	0,00	0,00	0,00
-toczącego się postępowania sądowego	0,00	0,00	0,00	0,00
-indosu weksli	0,00	0,00	0,00	0,00
-innych zobowiązań (wskazać jakich): ----	0,00	0,00	0,00	0,00
<b>Razem</b>	<b>0,00</b>	<b>0,00</b>	<b>0,00</b>	<b>0,00</b>

1.13.	wykaz istotnych pozycji czynnych i biernych rozliczeń międzyokresowych, w tym kwotę czynnych rozliczeń międzyokresowych kosztów stanowiących różnicę między wartością otrzymanych finansowych składników aktywów a zobowiązaniem zapłaty za nie
-------	---

**Dane zawarto w tabeli 15.**

**TABELA NR 15 Istotne pozycje rozliczeń międzyokresowych w 2018r.**

Lp.	Wyszczególnienie (tytuły)	Stan na koniec roku obrotowego
1.	<b>Ogółem czynne rozliczenia międzyokresowe kosztów, w tym: (należy wyszczególnić ważniejsze tytuły figurujące w księgach rachunkowych)</b> ubezpieczenie samochodów, prenumeraty	7 843,03
2.	<b>Ogółem bierne rozliczenia międzyokresowe kosztów, w tym: (należy wyszczególnić ważniejsze tytuły figurujące w księgach rachunkowych): -----</b>	0,00

1.14.	łącną kwotę otrzymanych przez jednostkę gwarancji i poręczeń niewykazanych w bilansie
	<b>Dane zawarto w załączonej tabeli 16 (wiersz 1).</b>
1.15.	kwotę wypłaconych środków pieniężnych na świadczenia pracownicze
	<b>Dane zawarto w załączonej tabeli 16 (wiersz 2).</b>
1.16.	inne informacje
	<b>Wykaz należności i zobowiązań jednostki samorządu terytorialnego zawarto w wyjaśnieniach dołączonych do bilansu z wykonania budżetu państwa, jednostki samorządu terytorialnego Powiat nowosądecki.</b>
2.	
2.1.	wysokość odpisów aktualizujących wartość zapasów
	<b>Dane zawarto w załączonej tabeli 16 (wiersz 4).</b>
2.2.	koszt wytworzenia środków trwałych w budowie, w tym odsetki oraz różnice kursowe, które powiększyły koszt wytworzenia środków trwałych w budowie w roku obrotowym
	<b>Dane zawarto w załączonej tabeli 16 (wiersz 5,6).</b>
2.3.	kwotę i charakter poszczególnych pozycji przychodów lub kosztów o nadzwyczajnej wartości lub które wystąpiły incydentalnie
	<b>Dane zawarto w załączonej tabeli 16 (wiersz 7).</b>
2.4.	informację o kwocie należności z tytułu podatków realizowanych przez organy podatkowe podległe ministrowi właściwemu do spraw finansów publicznych wykazywanych w sprawozdaniu z wykonania planu dochodów budżetowych
	<b>Dane zawarto w załączonej tabeli 16 (wiersz 8).</b>
2.5.	inne informacje
	<b>Dane zawarto w załączonej tabeli 16 (wiersz 9)</b>
3.	Inne informacje niż wymienione powyżej, jeżeli mogłyby w istotny sposób wpłynąć na ocenę sytuacji majątkowej i finansowej oraz wynik finansowy jednostki
	<b>Dane zawarto w załączonej tabeli 16 (wiersz 3,10).</b>

**TABELA NR 16 Informacje dodatkowe mające wpływ na ocenę sytuacji majątkowej jednostki w 2018r.**

Lp.	Wyszczególnienie	Wartość dotycząca roku obrotowego, tj. zdarzenia powstałe tylko w okresie od <u>01.01.2018r. do 31.12.2018r.</u>	Uwagi i wyjaśnienia
1	2	3	4
1.	Łączna kwota otrzymanych, w roku obrotowym, przez jednostkę gwarancji i poręczeń niewykazanych w bilansie	684 929,63	Wartość gwarancji ubezpieczeniowych otrzymanych w 2018r., które były aktualne na 31.12.2018r. Zdarzenie wystąpiło w Starostwie Powiatowym i Powiatowym Zarządzie Dróg (PZD).
2.	Łączna kwota wypłaconych środków pieniężnych na świadczenia pracownicze (tj. odprawy emerytalno-rentowe i nagrody jubileuszowe)	1 362 639,12	-
3.	Wysokość odpisów aktualizujących środki trwałe w budowie	13 530,00	Zdarzenie gospodarcze w PZD.
4.	Wysokość odpisów aktualizujących wartość zapasów	0,00	-
6.	Koszt wytworzenia środków trwałych w budowie (suma wszystkich nakładów roku obrotowego), w tym:	28 607 075,47	Łączne nakłady na środki w budowie oddane do użytkowania w 2018r., a także nakłady z 2018r. przekazane jednostkom powiatowym oraz nakłady 2018r. na niezakończone w tym roku inwestycje -środki trwałe w budowie. Zdarzenie gospodarcze w Starostwie Powiatowym, PZD i Powiatowym Zakładzie Aktywizacji Zawodowej.
	-odsetki oraz różnice kursowe, które powiększyły koszt wytworzenia środków trwałych w budowie w roku obrotowym	0,00	-
7.	Koszt wytworzenia wartości niematerialnych i prawnych w budowie (suma wszystkich nakładów roku obrotowego)	847 955,77	Zdarzenie gospodarcze w Starostwie Powiatowym.
8.	Kwota i charakter poszczególnych pozycji przychodów lub kosztów o nadzwyczajnej wartości lub które wystąpiły incydentalnie, w tym:	0,00	-
	-----	0,00	-
9.	Kwota należności z tytułu podatków realizowanych przez organy podatkowe podległe ministrowi właściwemu do spraw finansów publicznych wykazywanych w sprawozdaniu z wykonania planu dochodów budżetowych	0,00	-
10.	Inne informacje, np. uzasadnione informacje dotyczące rachunku zysków i strat lub zestawienia zmian w funduszu jednostki (wyszczególnić jakie):	0,00	-
	-----	0,00	-

11.	Inne informacje niż wymienione w innych pozycjach informacji dodatkowej i tabeli nr 16, jeżeli mogłyby w istotny sposób wpłynąć na ocenę sytuacji majątkowej i finansowej oraz wynik finansowy jednostki (wyszczególnić jakie):	0,00	-
	-----	0,00	-

**Małgorzata Bochenek**  
Elektronicznie podpisany przez Małgorzata Bochenek  
 Data: 2019.04.08 13:51:37 +02'00'  
 -----  
 (główny księgowy)

2019-04-08  
 (rok, miesiąc, dzień)


**Marek Stanisław Kwiatkowski**  
Elektronicznie podpisany przez Marek Stanisław Kwiatkowski  
 Data: 2019.04.08 13:52:50 +02'00'

**Antoni Koszyk**  
Elektronicznie podpisany przez Antoni Koszyk  
 Data: 2019.04.08 13:54:01 +02'00'  
 -----  
 (kierownik jednostki)

**Zofia Nika**  
Elektronicznie podpisany przez Zofia Nika  
 Data: 2019.04.08 13:55:24 +02'00'

**Marian Stanisław Dobosz**  
Elektronicznie podpisany przez Marian Stanisław Dobosz  
 Data: 2019.04.08 13:56:59 +02'00'

**Edward Ciągło**  
Elektronicznie podpisany przez Edward Ciągło  
 Data: 2019.04.08 13:58:09 +02'00'

Nazwa i adres jednostki sprawozdawczej  Powiat Nowosądecki  ul. Jagiellońska 33  33-300 NOWY SĄCZ	<b>Wyciąg z danych zawartych w załączniku 'Informacja dodatkowa'</b>   sporządzony na dzień: <b>31-12-2018 r.</b>	Adresat:  Regionalna Izba Obrachunkowa w Krakowie
Numer identyfikacyjny REGON  <b>491893180</b>		<b>D706AC59CFFB7A9E</b> 

II.	Dodatkowe informacje i objaśnienia obejmują w szczególności:	
	Wyszczególnienie	Kwota
1.7.	dane o odpisach aktualizujących wartość należności, ze wskazaniem stanu na początek roku obrotowego, zwiększeniach, wykorzystaniu, rozwiązaniu i stanie na koniec roku obrotowego, z uwzględnieniem należności finansowych jednostek samorządu terytorialnego (stan pożyczek zagrożonych)	0,00
1.10.	kwotę zobowiązań w sytuacji gdy jednostka kwalifikuje umowy leasingu zgodnie z przepisami podatkowymi (leasing operacyjny), a według przepisów o rachunkowości byłby to leasing finansowy lub zwrotny z podziałem na kwotę zobowiązań z tytułu leasingu finansowego lub leasingu zwrotnego	0,00
1.10.1.	Łączna kwota zobowiązań z tytułu leasingu finansowego wykazana w pozycji 1.10	0,00
1.10.2.	Łączna kwota zobowiązań z tytułu leasingu zwrotnego wykazana w pozycji 1.10	0,00
1.12.	łącną kwotę zobowiązań warunkowych, w tym również udzielonych przez jednostkę gwarancji i poręczeń, także wekslowych, niewykazanych w bilansie, ze wskazaniem zobowiązań zabezpieczonych na majątku jednostki oraz charakteru i formy tych zabezpieczeń	0,00

Potwierdzenie za zgodność z danymi w Informacji dodatkowej

Małgorzata Bochenek  
(główny księgowy)

2019.04.08  
rok mies. dzień

Zofia Nika  
Antoni Koszyk  
Marek Stanisław Kwiatkowski  
Marian Stanisław Dobosz  
Edward Ciągło  
(kierownik jednostki)

**Wyciąg z danych zawartych w załączniku 'Informacja dodatkowa'**


Symbol	Wyszczególnienie	Uwaga JST
1.7	dane o odpisach aktualizujących wartość należności, ze wskazaniem stanu na początek roku obrotowego, zwiększeniach, wykorzystaniu, rozwiązaniu i stanie na koniec roku obrotowego, z uwzględnieniem należności finansowych jednostek samorządu terytorialnego (stan pożyczek zagrożonych)	Jednostka nie posiada pożyczek zagrożonych

Potwierdzenie za zgodność z danymi w Informacji dodatkowej

Małgorzata Bochenek  
(główny księgowy)

2019.04.08  
rok mies. dzień

Zofia Nika  
Antoni Koszyk  
Marek Stanisław Kwiatkowski  
Marian Stanisław Dobosz  
Edward Ciągło  
(kierownik jednostki)

Nazwa i adres jednostki sprawozdawczej Powiat Nowosądecki ul. Jagiellońska 33 33-300 NOWY SĄCZ	Rachunek zysków i strat jednostki (wariant porównawczy)	Adresat: Regionalna Izba Obrachunkowa w Krakowie	
Numer identyfikacyjny REGON <b>491893180</b>	sporządzony na na dzień 31-12-2018 r.	Wysłać bez pisma przewodniego 06E72CE58CDB26ED 	
		<b>Stan na koniec  roku poprzedniego</b>	<b>Stan na koniec roku  bieżącego</b>
<b>A. Przychody netto z podstawowej działalności operacyjnej</b>	136 417 095,06	155 891 361,07	
A.I. Przychody netto ze sprzedaży produktów	7 693 570,81	8 307 370,86	
A.II. Zmiana stanu produktów (zwiększenie - wartość dodatnia, zmniejszenie - wartość ujemna)	0,00	0,00	
A.III. Koszt wytworzenia produktów na własne potrzeby jednostki	0,00	0,00	
A.IV. Przychody netto ze sprzedaży towarów i materiałów	26 241,11	4 203,54	
A.V. Dotacje na finansowanie działalności podstawowej	1 116 635,62	1 198 722,54	
A.VI. Przychody z tytułu dochodów budżetowych	127 580 647,52	146 381 064,13	
<b>B. Koszty działalności operacyjnej</b>	112 868 398,40	125 639 248,05	
B.I. Amortyzacja	13 651 270,29	14 884 296,43	
B.II. Zużycie materiałów i energii	7 759 612,61	9 110 510,22	
B.III. Usługi obce	14 956 679,36	22 023 341,90	
B.IV. Podatki i opłaty	265 056,79	270 577,50	
B.V. Wynagrodzenia	53 810 142,64	56 329 968,25	
B.VI. Ubezpieczenia społeczne i inne świadczenia dla pracowników	13 337 579,34	13 718 520,38	
B.VII. Pozostałe koszty rodzajowe	381 639,53	443 126,99	
B.VIII. Wartość sprzedanych towarów i materiałów	23 304,41	2 304,55	
B.IX. Inne świadczenia finansowane z budżetu	8 572 160,20	8 856 601,83	
B.X. Pozostałe obciążenia	110 953,23	0,00	
<b>C. Zysk (strata) z działalności podstawowej (A - B)</b>	23 548 696,66	30 252 113,02	
<b>D. Pozostałe przychody operacyjne</b>	847 055,22	2 699 536,11	
D.I. Zysk ze zbycia niefinansowych aktywów trwałych	16 308,00	719 171,77	
D.II. Dotacje	0,00	0,00	

Małgorzata Bochenek  
główny księgowy

2019-04-08  
rok, miesiąc, dzień

Zofia Nika  
Antoni Koszyk  
Marian Stanisław Dobosz  
Marek Stanisław Kwiatkowski  
Edward Ciągło  
kierownik jednostki

D.III.	Inne przychody operacyjne	830 747,22	1 980 364,34
E.	<b>Pozostałe koszty operacyjne</b>	702 751,91	4 106 115,33
E.I.	Koszty inwestycji finansowanych ze środków własnych samorządowych zakładów budżetowych i dochodów jednostek budżetowych gromadzonych na wydzielonym rachunku	0,00	0,00
E.II.	Pozostałe koszty operacyjne	702 751,91	4 106 115,33
F.	<b>Zysk (strata) z działalności operacyjnej (C + D - E)</b>	23 692 999,97	28 845 533,80
G.	<b>Przychody finansowe</b>	99 691,55	58 030,48
G.I.	Dywidendy i udziały w zyskach	0,00	0,00
G.II.	Odsetki	99 691,55	58 030,48
G.III.	Inne	0,00	0,00
H.	<b>Koszty finansowe</b>	1 691 339,46	1 684 597,62
H.I.	Odsetki	1 491 146,06	1 684 249,22
H.II.	Inne	200 193,40	348,40
I.	<b>Zysk (strata) brutto (F+G-H)</b>	22 101 352,06	27 218 966,66
J.	<b>Podatek dochodowy</b>	0,00	0,00
K.	<b>Pozostałe obowiązkowe zmniejszenia zysku (zwiększenia straty)</b>	0,00	0,00
L.	<b>Zysk (strata) netto (I-J-K)</b>	22 101 352,06	27 218 966,66

Małgorzata Bochenek  
główny księgowy

2019-04-08  
rok, miesiąc, dzień


Zofia Nika  
Antoni Koszyk  
Marian Stanisław Dobosz  
Marek Stanisław Kwiatkowski  
Edward Ciągło  
kierownik jednostki



Małgorzata Bochenek  
główny księgowy

2019-04-08  
rok, miesiąc, dzień

Zofia Nika  
Antoni Koszyk  
Marian Stanisław Dobosz  
Marek Stanisław Kwiatkowski  
Edward Ciągło  
kierownik jednostki

Nazwa i adres jednostki sprawozdawczej		Zestawienie zmian w funduszu jednostki	Adresat:	
Powiat Nowosądecki ul. Jagiellońska 33 33-300 NOWY SĄCZ			Regionalna Izba Obrachunkowa w Krakowie	
Numer identyfikacyjny REGON		sporządzone na na dzień 31-12-2018 r.		Wysłać bez pisma przewodniego 89DEEA21EF2B6C3B
491893180				
		Stan na koniec roku poprzedniego	Stan na koniec roku bieżącego	
I.	Fundusz jednostki na początek okresu (BO)	203 803 068,95	224 975 127,67	
I.1.	Zwiększenie funduszu (z tytułu)	271 739 882,10	1 279 221 887,75	
I.1.1.	Zysk bilansowy za rok ubiegły	98 425 021,25	102 410 688,39	
I.1.2.	Zrealizowane wydatki budżetowe	139 099 489,02	154 828 464,54	
I.1.3.	Zrealizowane płatności ze środków europejskich	0,00	0,00	
I.1.4.	Środki na inwestycje	25 195 565,64	30 549 998,41	
I.1.5.	Aktualizacja wyceny środków trwałych	0,00	0,00	
I.1.6.	Nieodpłatnie otrzymane środki trwałe i środki trwałe w budowie oraz wartości niematerialne i prawne	9 013 119,44	3 621 470,58	
I.1.7.	Aktywa przejęte od zlikwidowanych lub połączonych jednostek	284,20	0,00	
I.1.8.	Aktywa otrzymane w ramach centralnego zaopatrzenia	0,00	0,00	
I.1.9.	Pozostałe odpisy z wyniku finansowego za rok bieżący	0,00	0,00	
I.1.10.	Inne zwiększenia	6 402,55	987 811 265,83	
I.2.	Zmniejszenia funduszu jednostki (z tytułu)	250 567 823,38	281 792 340,56	
I.2.1.	Strata za rok ubiegły	74 652 758,71	80 311 086,45	
I.2.2.	Zrealizowane dochody budżetowe	136 086 710,78	156 944 887,89	
I.2.3.	Rozliczenie wyniku finansowego i środków obrotowych za rok ubiegły	0,00	0,00	
I.2.4.	Dotacje i środki na inwestycje	39 168 882,58	43 275 421,81	
I.2.5.	Aktualizacja środków trwałych	0,00	0,00	
I.2.6.	Wartość sprzedanych i nieodpłatnie przekazanych środków trwałych i środków trwałych w budowie oraz wartości niematerialnych i prawnych	256 582,83	753 745,00	
I.2.7.	Pasywa przejęte od zlikwidowanych lub połączonych jednostek	0,00	0,00	
I.2.8.	Aktywa przekazane w ramach centralnego zaopatrzenia	0,00	0,00	
I.2.9.	Inne zmniejszenia	402 888,48	507 199,41	

Małgorzata Bochenek  
główny księgowy

2019-04-08  
rok, miesiąc, dzień

Marek Stanisław Kwiatkowski  
Marian Stanisław Dobosz  
Edward Ciągło  
Zofia Nika  
Antoni Koszyk  
kierownik jednostki

II.	Fundusz jednostki na koniec okresu (BZ)	224 975 127,67	1 222 404 674,86
III.	Wynik finansowy netto za rok bieżący (+,-)	22 101 352,06	27 218 966,66
III.1.	zysk netto (+)	102 412 438,51	117 453 356,93
III.2.	strata netto (-)	-80 311 086,45	-90 234 390,27
III.3.	nadwyżka środków obrotowych	0,00	0,00
IV.	Fundusz (II+,-III)	247 076 479,73	1 249 623 641,52

Małgorzata Bochenek  
główny księgowy

2019-04-08  
rok, miesiąc, dzień

Marek Stanisław Kwiatkowski  
Marian Stanisław Dobosz  
Edward Ciągło  
Zofia Nika  
Antoni Koszyk  
kierownik jednostki

Małgorzata Bochenek  
główny księgowy

2019-04-08  
rok, miesiąc, dzień

Marek Stanisław Kwiatkowski  
Marian Stanisław Dobosz  
Edward Ciągło  
Zofia Nika  
Antoni Koszyk  
kierownik jednostki